



LECKER, LECKERER, AM LECKERSTEN

ÜBUNG 1: WER GEWINNT?

Scannt den QR-Code. Seht euch das Foto für 30 Sekunden an, merkt euch diese Produkte und schreibt dann möglichst viele Lebensmittel, die ihr auf dem Foto gesehen habt, auf. Das Paar mit den meisten Beispielen gewinnt!

Zeskanujcie kod QR. Macie 30 sekund na zapamiętanie przedstawionych produktów. Następnie zapiszcie jak najwięcej produktów, które widzieliście na zdjęciu. Para z największą liczbą przykładów wygrywa.



ÜBUNG 2: ÖSTERREICH VERSUS DEUTSCHLAND

In Deutschland heißen manche Lebensmittelprodukte anders als in Österreich. Recherchier, finde die Paare und zeichne diese Produkte.





W Niemczech oraz w Austrii te same produkty spożywcze mają różne nazwy. Zasięgnij informacji, znajdź pary i narysuj je.

	DEUTSCHLAND		ÖSTERREICH	ZEICHNUNG
1.	die Kartoffeln	A	die Semmel	
2.	das Brötchen	B	die Zwetschke	
3.	die Tomate	C	der Topfen	
4.	der Pfannkuchen	D	der Karfiol	
5.	die Pflaume	E	der Kren	
6.	der Mais	F	der Paradeiser	
7.	der Meerrettich	G	die Erdäpfel	
8.	der Blumenkohl	H	der Kukuruz	
9.	der Quark	I	die Palatschinke	

ÜBUNG 3: DEUTSCHE UND ÖSTERREICHISCHE KÜCHE

Scanne die QR-Codes und verbinde die Bilder mit den Speisen. Recherchier im Internet und notier das Herkunftsland (Deutschland oder Österreich) und die Zutaten.

Zeskanuj kody QR i połącz zdjęcia z potrawami. Poszukaj informacji w internecie i napisz, z którego kraju pochodzi przepis (Niemcy czy Austria) oraz wypisz składniki.

QR-CODE				
SPEISE				
LAND				
ZUTATEN				

SPEISEN			
SCHWARZWÄLDER KIRSCHTORTE	ROTE GRÜTZE	SCHWÄBISCHE MAULTASCHEN	KAISERSCHMARREN

ÜBUNG 4: 10-ZUTATEN-CHALLENGE

bit.ly/10_Zutaten_Heimat



4A: Sieh dir den Film an und schreib auf die Antwort, was die 10-Zutaten-Challenge ist. (00:00-00:11)

Obejrzyj film i napisz, czym jest 10-Zutaten-Challenge.

Hanna bekommt von den Zuschauern 10 Zutaten und muss spontan etwas daraus kochen.

4B: Welche 10 Zutaten hat Hanna bekommen? (00:00-00:40)

Jakie składniki otrzymała Hanna?

1.	2.
3.	4.
5.	6.
7.	8.
9.	10.

4C: Sieh dir den Film an und bring die Schritte in die richtige Reihenfolge. Was hat Hanna zubereitet? Übersetze die Sätze.

Obejrzyj film i uporządkuj poszczególne kroki. Co przyrządziła Hanna? Przetłumacz zdania.

SCHRITT	ÜBERSETZUNG
die Zwiebel schneiden	
den Leberkäse anbraten	
den Leberkäse, die Zwiebel und die Äpfel auf das Brötchen legen	
die Äpfel reiben	
die Zwiebel anbraten	
die Sonnenblumenkerne darauf verteilen	
die Zwiebel karamellisieren	

	Essig und Öl zugeben	
--	----------------------	--

ÜBUNG 5: EURE 10-ZUTATEN-CHALLENGE

Ihr bekommt von eurer Lehrerin/eurem Lehrer 10 Zutaten. Schreibt diese unten auf und schlägt eine Speise daraus vor.

Otrzymacie 10 nazw składników od swojego nauczyciela. Zapiszcie je poniżej i zaproponujcie z nich potrawę.
